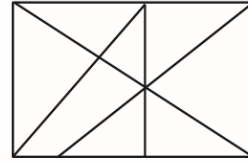
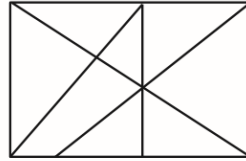
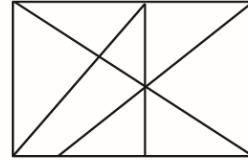
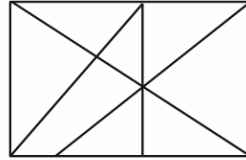


Programme de mathématiques

L'OEIL DU GÉOMÈTRE À TOI DE RETROUVER LE NOMBRE DE TRIANGLES QUI SE CACHENT ICI



S'AI TROUVÉ

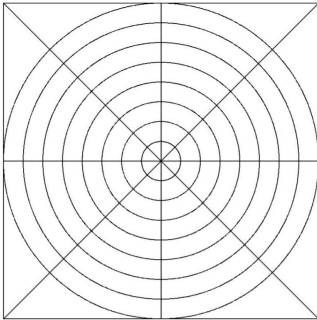


Exercice de géométrie

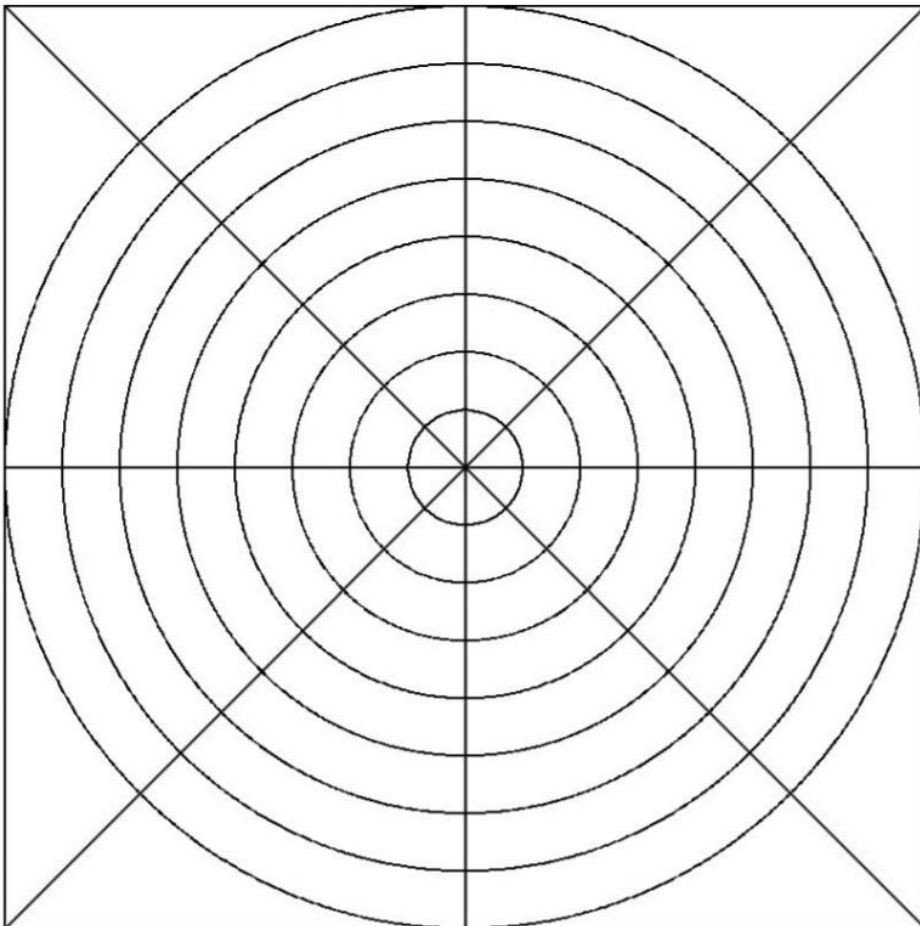
Lire et apprendre la leçon (en annexe 2)

Observe attentivement cette figure géométrique. A ton avis, combien y-a-t-il de cercles ?

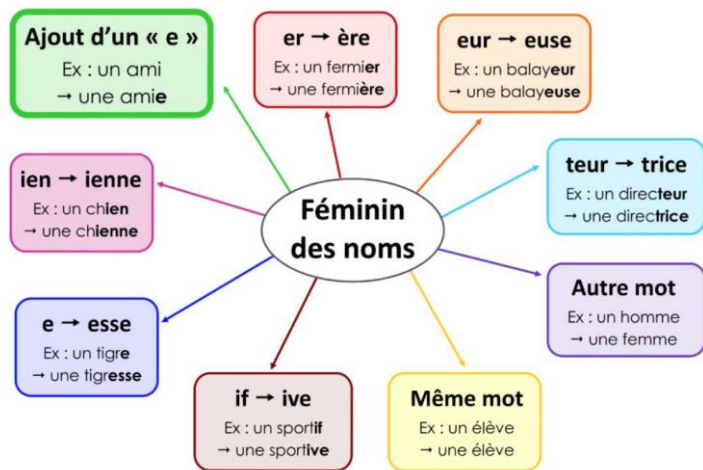
Repasse en rouge un diamètre, en vert un rayon et fais une croix bleue sur le centre.



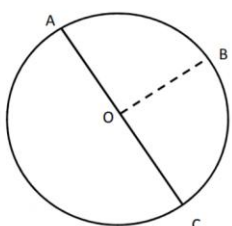

Comme le modèle, tu peux colorier ces cercles avec les couleurs que tu veux. Attention, il n'en faut que 2 !!!



Annexe 1 leçon d'orthographe à apprendre et à coller dans le cahier si vous le pouvez !



Annexe 2 leçon de géométrie à apprendre et à coller dans le cahier si vous le pouvez !

G...	Le cercle
	<p>Pour tracer un cercle, on utilise un compas.</p> <p>Pour décrire un cercle, il faut connaître quelques mots et expressions:</p> <ul style="list-style-type: none">• Le point O est le centre du cercle.• Le segment [OB] est le rayon du cercle.• Le segment [AC] est le diamètre du cercle. (C'est égal à 2 fois le rayon).• Le cercle a pour centre le point O et passe par le point A.• Un demi-cercle est la moitié d'un cercle.   <p>A toi de jouer!</p> <p>Trace un cercle de centre O dont le rayon est de 3 cm (écartement des branches du compas).</p> <p>x O</p> <p><small>http://cencienta.eklablog.com</small></p>

Annexe3

Pour réviser en s'amusant

Les mots invariables (en relation avec les mots donnés en début d'année par madame Houze)

<https://www.logicieleducatif.fr/francais/vocabulaire/mots-meles-mots-invariables.php>

choisir orthographe puis sa sérieAttention c'est chronométré !!!

reproduction sur quadrillage

<https://www.logicieleducatif.fr/math/geometrie/reproduction-sur-quadrillage.php>

J'espère que ces activités vous ont plu !

Bon courage et à bientôt